


Week 6

Kanjer Thuispakket

22 april t/m 10 mei




Dag Kanjers,

Dit keer ontvangen jullie een extra dik thuiswerkpakket. Veel scholen krijgen na deze week vakantie. Maar misschien was de vakantie voor jou al begonnen. Dat verschilt een beetje per regio. Dit pakket is daarom voor drie weken.

Na de meivakantie gaan er weer scholen open. Dit is dan ook het laatste thuiswerkpakket. Als de scholen weer open zijn, krijg je weer Kanjertraining op school. Op het digibord komt er nog een extra startweek, met oefeningen die jullie in de klas kunnen doen.

Misschien vind je het straks best gek om weer naar school te gaan. Misschien vind je het ook wel spannend. Dat zal voor de juf of meester vast ook zo zijn. Ik ben benieuwd hoe jullie ouders het vonden. Misschien vonden ze het wel zo leuk dat ze nu ook wel juf of meester willen worden.

Nou, geniet van dit thuiswerkpakket, zorg goed voor elkaar en blijf gezond.



Groetjes,

Max van de
Kanjerttraining

Inhoud

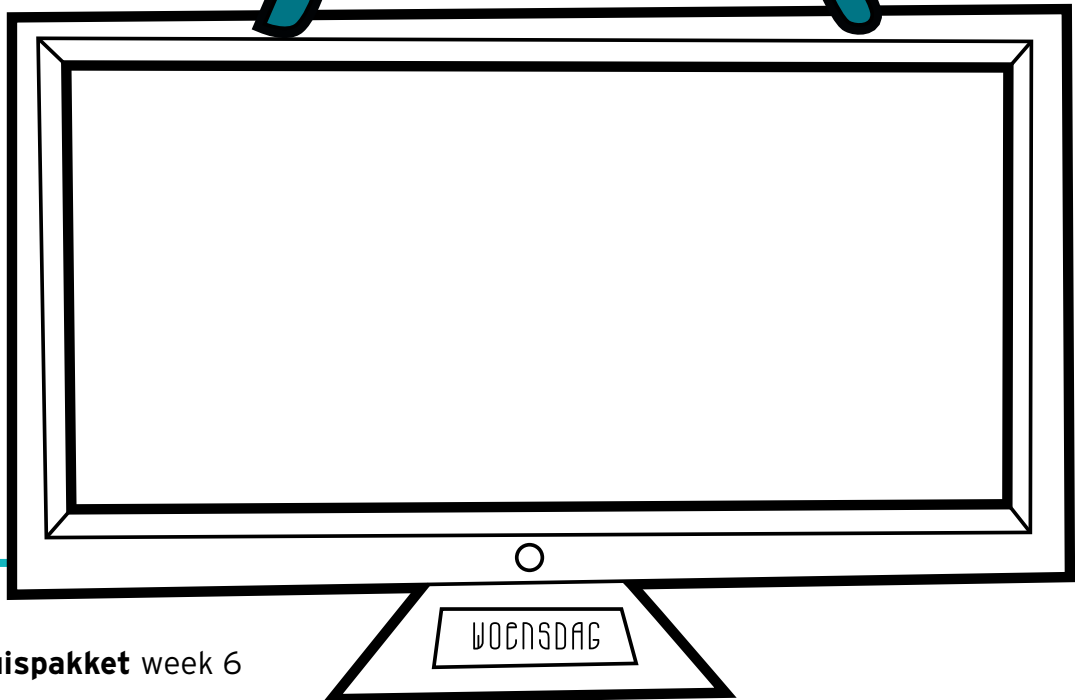

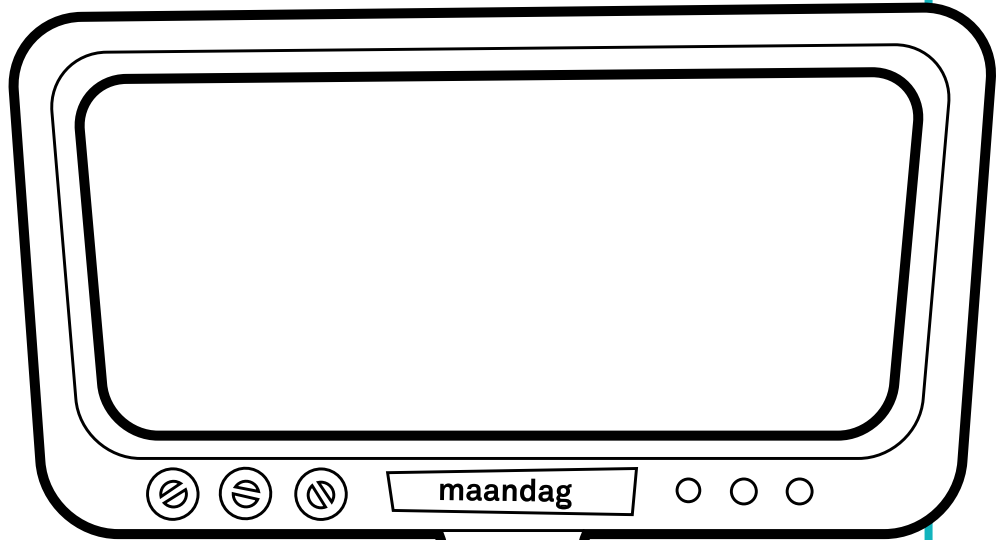


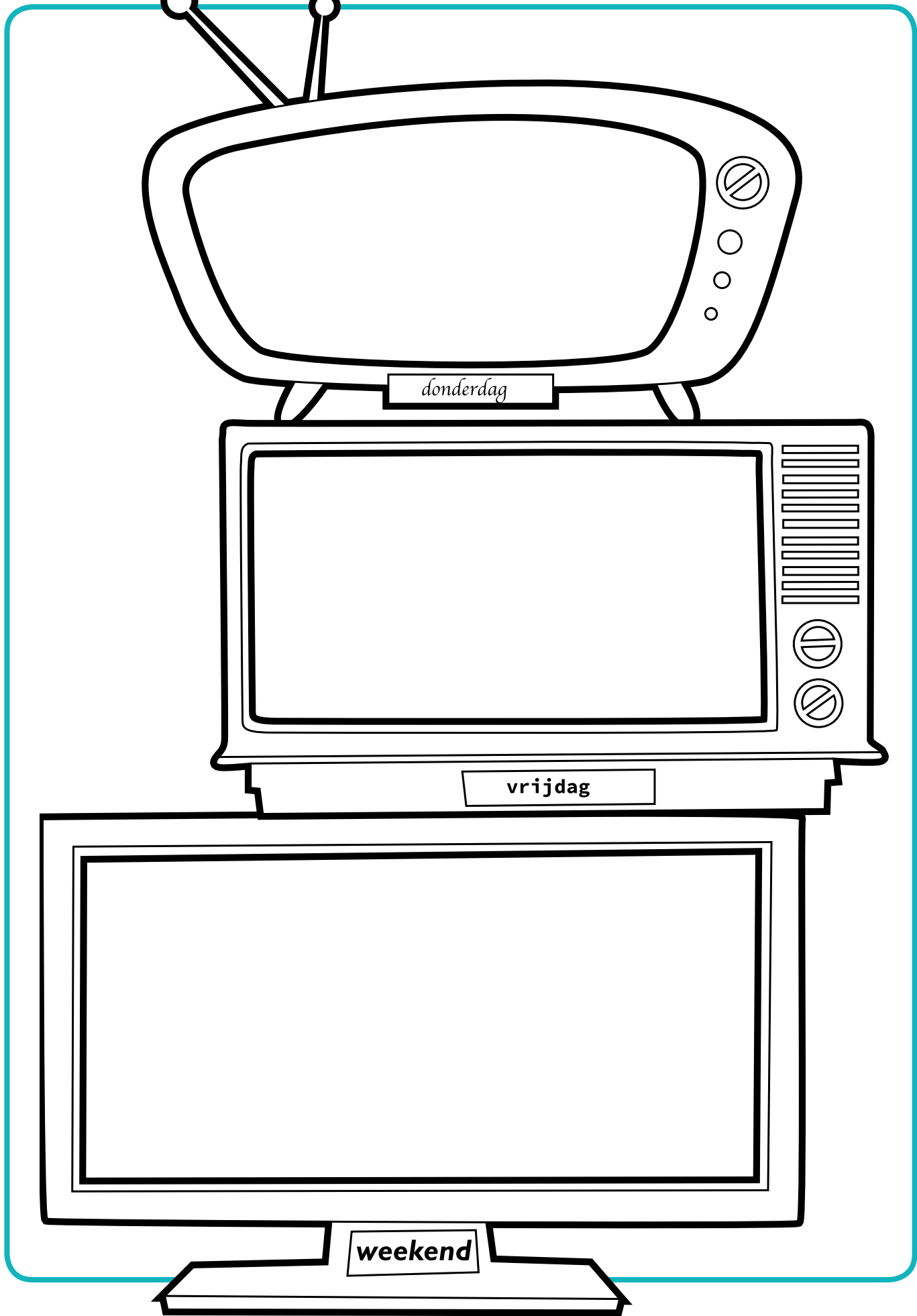
Mijn weekjournaal	4
Die pet past iedereen!	6
Memory	8
Ken je deze websites?	9
Dobbelen	9
Doe je jezelf of... doe je een ander?.....	12
Online Zeeslag	13
De 5!.....	14
Ballenbalans	15
Kanjerpret	15
De zak	16
Kanjervang	17
Kanjerpuzzels.....	18
Complimentenspel	23
Verras met een zelfgeschreven haiku	26
Uitbreiding filosofiespel.....	27
Fijne herinneringen.....	30
Stel een Kanjervraag	31
Kanjerkwartetten.....	32
Familieplant	36
Kraak de code van de kluis	40
Spelletjes voor tijdens het videobellen.....	41
Vriendschap.....	42
Dagritme kaarten	43
Dagschema.....	48

Mijn weekjournaal

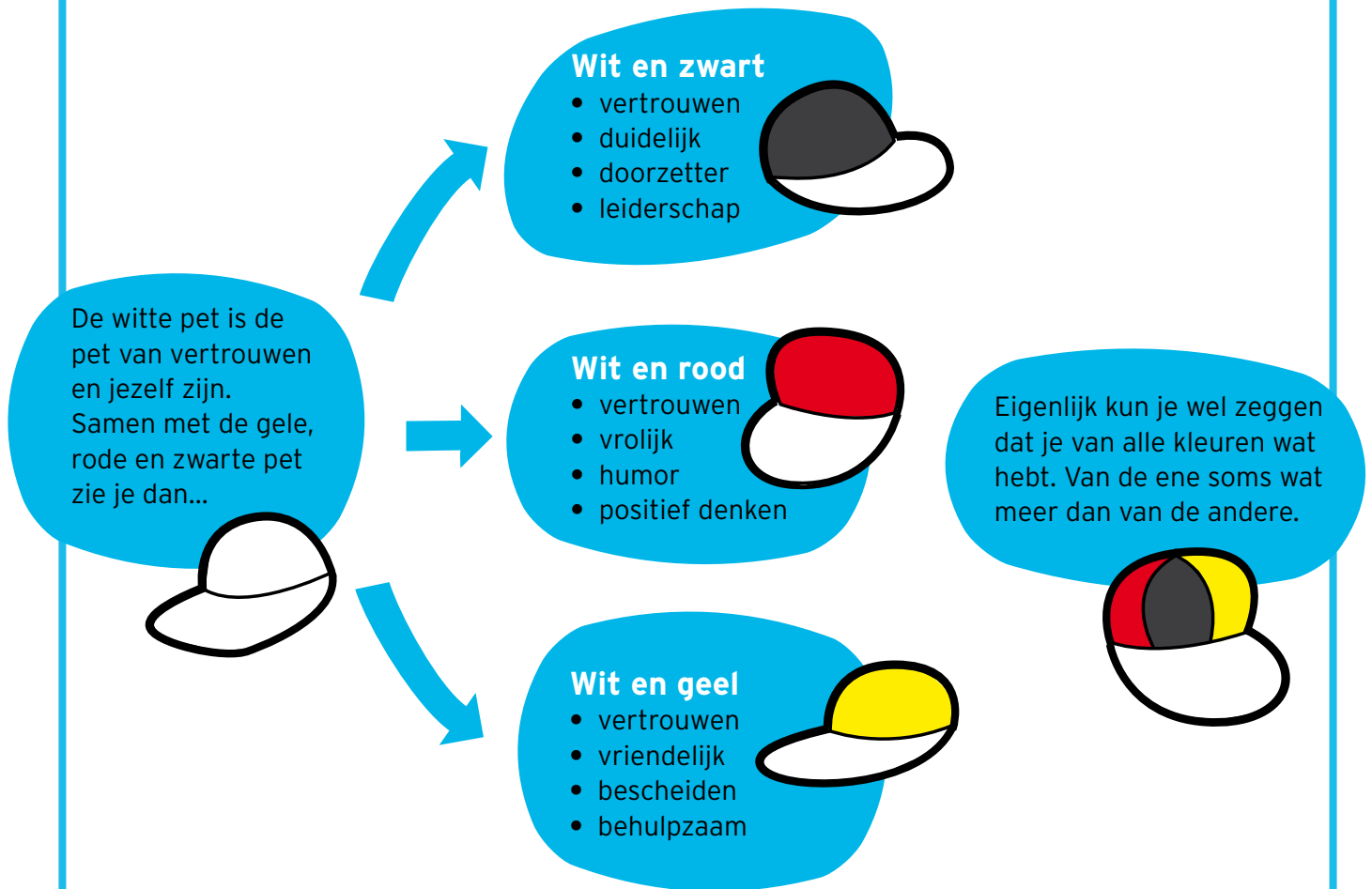
Wat is jouw nieuws?
Teken elke dag in
een tv-schermbat
jouw belangrijkste
nieuws was die dag.

Je kan denken
aan iets wat jij hebt
meegemaakt,
maar het kan ook
gaan over nieuws
dat je op televisie
hebt gezien.






Die pet past iedereen



Op de volgende bladzijde zie je lege gezichten. Teken de ogen, mond en neus van jouw gezinsleden op deze lege gezichten. Je mag ook de naam schrijven als je dat makkelijker vindt, of een fotootje van het gezicht plakken.

Kleur daarna voor iedereen de bovenkant van de pet in, houd de klep wit. Gebruik alleen de kleuren rood, geel en zwart. Hoeveel rood, geel en zwart gebruiken jullie voor iedereen, wat past bij jullie?

Je kunt de pet inkleuren met strepen, maar je kunt het natuurlijk ook heel anders doen, met bloemetjes, sterren, zigzagstrepen, wat je maar leuk vindt. Je kunt de pet voor jezelf inkleuren, maar het is ook leuk als iedereen voor een ander een pet inkleurt. Zouden jullie de petten anders inkleuren? Welke woorden gebruik je om uit te leggen waarom je voor die kleuren hebt gekozen?



Memory



Ken je deze websites?

Coronapost


<https://www.eentegeneenzaamheid.nl/initiatieven/app-omapost-start-coromapost/>







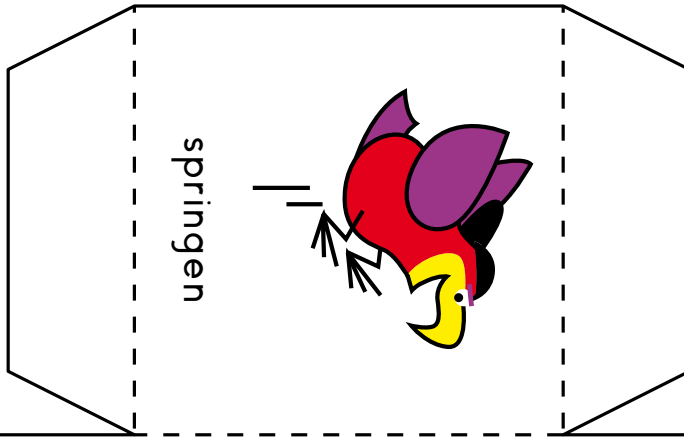
Extra post voor oudere mensen

<https://www.eentegeneenzaamheid.nl/initiatieven/extra-post-in-crisistijd-bij-ouderenfonds/>

Dobbelen

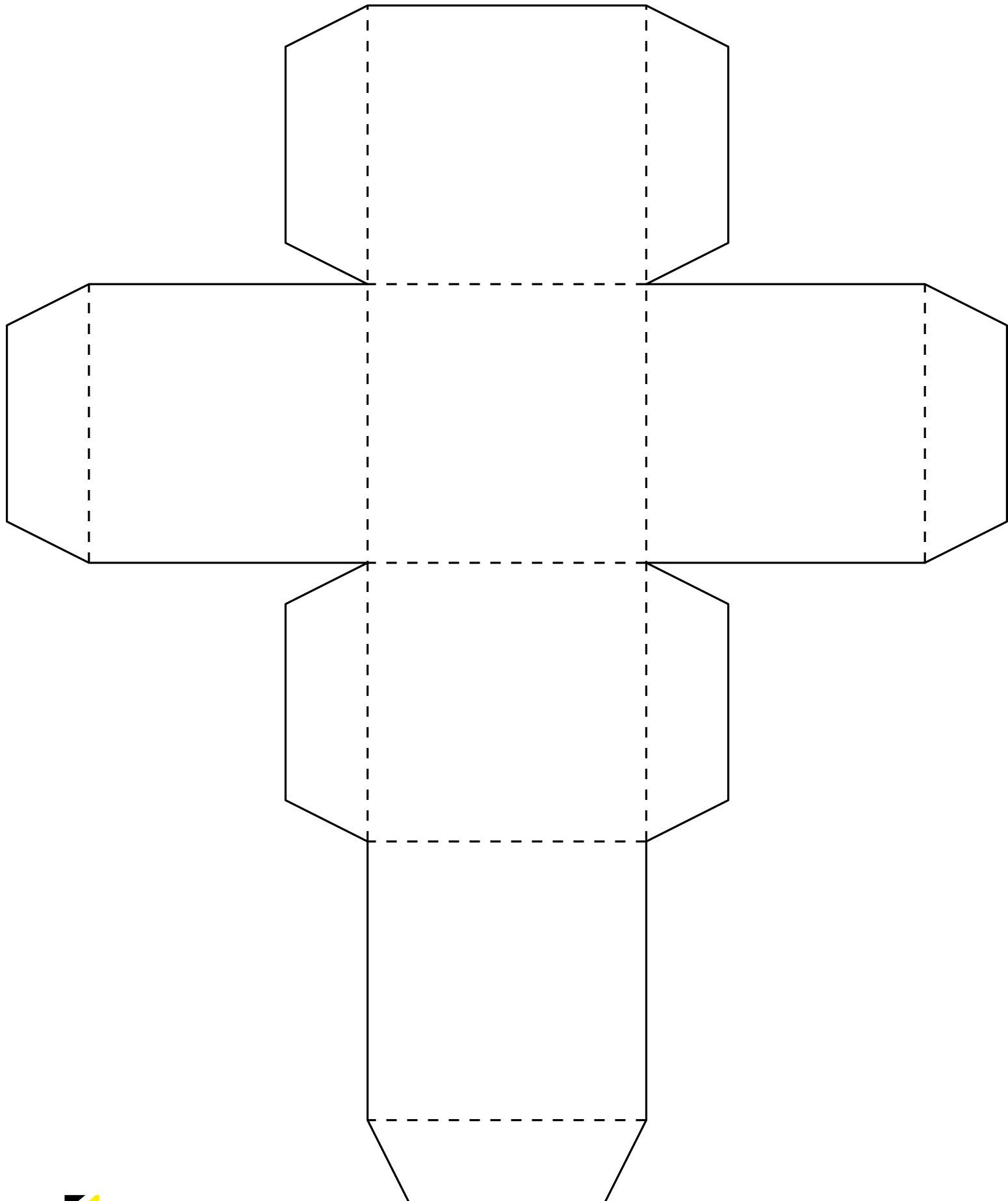
Knip de dobbelsteen op de volgende bladzijde uit.
Ga met iedereen bij jullie in huis in een kring staan.
Om de beurt mag straks iemand met de dobbelsteen gooien.
Wat we allemaal gaan doen staat dan op de dobbelsteen.
Hebben we dat gedaan? Dan mag de volgende gooien.
Zo gaan we de kring rond.





Variant

Vul nu zelf de dobbelsteen in.



Doe je jezelf of... doe je een ander?



Voer met elkaar een gesprekje, maar dan anders. Doe alsof je de ander bent. Zeg bijvoorbeeld: Ik ben ... (en dan zeg je de naam van je vader of moeder). Ik houd van motorcross en ik heb een hekel aan tuinieren. Soms moet het toch en dan loop ik een hele ochtend te mopperen. Ik word vrolijk van ... enz.

Degene wiens naam net genoemd werd, is nu aan de beurt. Die zegt ook weer: Ik ben ... en noemt de naam van een ander. Zo gaan jullie verder tot iedereen aan de beurt is geweest.



Plezier verzekerd, en misschien ontdek je ook nog leuke en verrassende dingen van jezelf of van de ander!

Online Zeeslag

Dit spel speel je met zijn tweeën. Je kan het op papier spelen of online tijdens het videobellen. Zorg ervoor dat jullie allebei onderstaand raster voor je hebben.


Je eigen speelveld:

**Houd hieronder bij
wat je weet van je tegenspeler:**






Links zie je jouw speelveld.
Daar mag je de volgende boten inzetten:



1x cruiseschip







3x onderzeeër



2x vrachtschip



4x politieboot



De boten mag je alleen van links naar rechts of van boven naar beneden in je speelveld neerzetten (dus niet schuin). Boten mogen niet in elkaar doorlopen. Rechts zie je een speelveld waarin je kan bijhouden wat je al weet van de ander.

De jongste speler mag beginnen. Noem een vakje uit het speelveld van de ander. Noem eerst de letter en dan het cijfer van het vakje. Bijvoorbeeld C4.

Als er in het genoemde vakje een boot van de andere speler ligt, roept die speler: "Raak!"

Je mag daarna direct nog een keer.

Noem je een leeg vakje in het speelveld van de andere speler? Dan roept deze speler: "Mis!" Daarna is de andere speler aan de beurt.

Je roept "Gezonken!" als het laatste hokje van je boot genoemd wordt en dus de hele boot geraakt is.

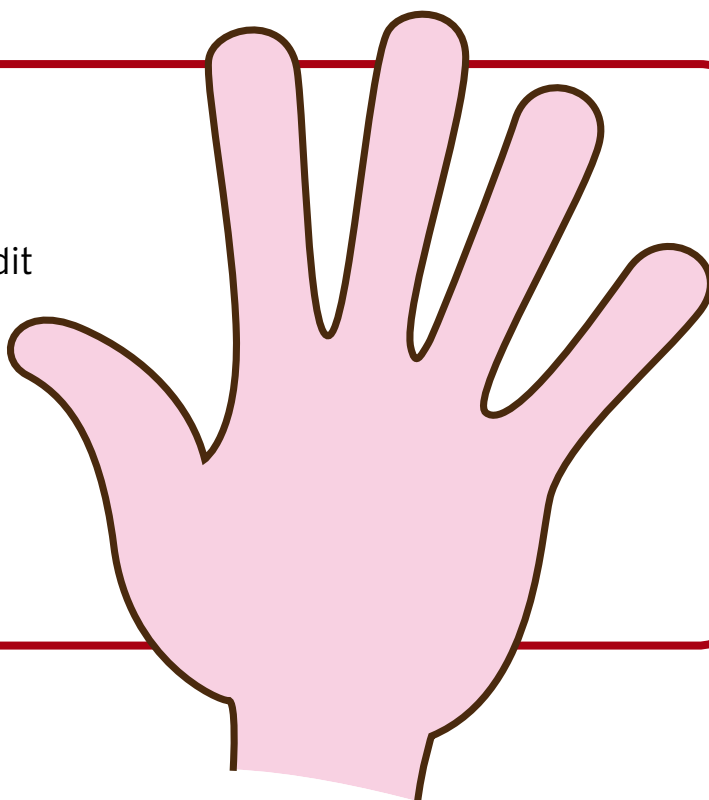
Wie als eerst de 10 boten van de ander gevonden heeft, wint het spel.



De 5!

Schrijf in de hand vijf dingen van dit schooljaar waar je trots op bent of die goed zijn gegaan.

Schrijf in je handpalm een tip om mee te nemen als de scholen weer open gaan.





Ballenbalans

Nodig:

- Lege frisdrankfles
- Een (licht) klein balletje


Leg het balletje op een fles en probeer zo de trap op of af te gaan. Het balletje mag er niet vanaf vallen! Of zet een parcours met obstakels uit in de kamer. Misschien kun je ook een latje neerleggen waar je onderdoor moet kruipen. Leg het parcours af zonder dat het balletje van de fles valt.

Kanjerpret

Nodig:

- Set verkleedkleden: rare hoed, jurk, grote broek, schoenen met hakken
- Schaal met chips
- Dobbelsteen

Zet een schaal met chips klaar en leg de verkleedkleden ernaast. Ga op een andere plek aan tafel zitten. Om de beurt mag je met de dobbelsteen gooien. Wie 6 gooit, staat op van de tafel, rent naar de verkleedkleden en trekt ze aan. Zijn alle kleden aan? Dan mag je beginnen met chips eten. Je mag net zolang chips eten, totdat iemand anders 6 gooit. Dan moet je stoppen en de verkleedkleden uittrekken. Degene die 6 heeft gegooit trekt de kleden aan en mag dan eten, totdat...



De zak

Nodig:

- Een aantal zakken (misschien een rol vuilniszakken)
- Een groot zeil
- Handdoeken

Bij dit spel is timing heel belangrijk! Er worden twee of meer teams met drie kinderen gevormd. Ieder team heeft één zak. Het is de bedoeling dat twee kinderen van het team op de zak staan en de ander de zak met zijn handen vastpakt. Ieder team begint achter de lijn en op teken van de spelleider start de race. De twee kinderen die op de zak staan moeten springen en de derde schuift steeds de zak naar voren. Op deze manier probeer je met je team zo snel mogelijk de overkant te bereiken. De twee kinderen die op de zak staan, mogen de grond niet raken! Maak het moeilijker door het team te vergroten. Je kunt een parcours van pionnen maken.

Aandachtspunten

De kinderen mogen de grond niet raken. Bij het raken van de grond wordt opnieuw begonnen door dit team. Let erop dat de veiligheid is gewaarborgd. Te vroeg en te hard aan de zak trekken kan gevaarlijk zijn omdat kinderen achterover kunnen vallen.

Sportkanjermoment

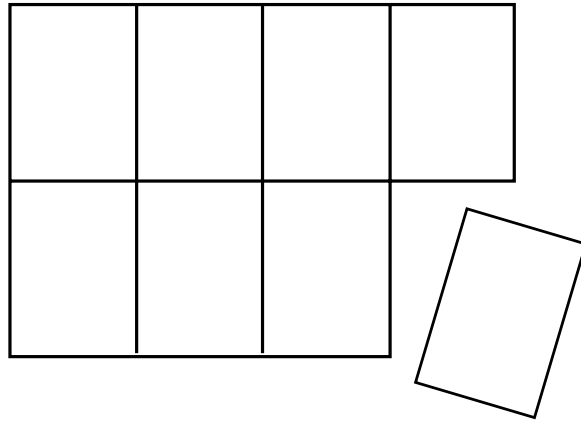
Geef het startsein en observeer hoe het spel verloopt. Zijn er teams waar goed wordt samengewerkt, of juist niet? Discussieer met de teams waarom het niet goed loopt en hoe dit beter zou kunnen. Geef de oplossing: jullie kunnen ervoor kiezen iemand de leiding te geven en heel goed samen te werken.



Tijgervang

Nodig:

- Een paar velletjes A4 papier, net zoveel als er spelers zijn.
Knip de velletjes papier in 8 kleine blaadjes.
- Per team een emmer



Maak teams van 2 personen.

De één heeft de emmer, de ander een stapeltje met 8 kleine blaadjes.

Degene met de blaadjes steekt één voor één een blaadje in de lucht

(als je niet zo groot bent vraag je of je op een stoel of krukje mag staan)

en laat het blaadje vallen. De ander probeert het blaadje te vangen met de emmer. De blaadjes die niet gevangen worden en op de grond terechtkomen, tellen niet meer mee.

Als alle blaadjes gegooid zijn, tel je hoeveel blaadjes in de emmer zitten. Dat is het aantal punten dat je hebt verdiend. Dan wissel je van rol en doe je het nog een keer. Jullie punten tel je bij elkaar op.


Welk team heeft de meeste punten?




Kanjerpuzzels


Plak de stukken op een stevig stuk karton. Leg alle stukjes door elkaar op tafel. De jongste speler mag als eerste kiezen welk figuur hij of zij bij elkaar wil sparen. Degene die het hoogst gooit met de dobbelsteen mag beginnen. Pak het stuk van jouw figuur dat overeenkomt met het aantal ogen dat je gooit. Daarna is de volgende aan de beurt. Gooi je een cijfer dat je al eerder hebt gegooid dan kan je geen stuk pakken en is ook de volgende. Wie heeft als eerste zijn of haar figuur compleet?











Complimentenspel

Knip de kaartjes op de volgende bladzijde uit. Zoek voor iedereen twee kwaliteiten die het beste bij hem/haar passen. Dat kan zo:

- Leg de kaartjes op tafel. Bedenk bij iedere kwaliteit bij wie die kwaliteit (het beste) past. Misschien moet de betekenis van sommige kwaliteiten nog een beetje uitgelegd worden.
- Degene bij wie de kwaliteit het beste past, krijgt het kaartje.
- Als jullie een kaartje hebben met een kwaliteit die bij twee (of meer) personen past, dan praten jullie erover tot jullie eruit zijn bij wie die kwaliteit het allerbeste past. Die krijgt het kaartje dan.
- Uiteindelijk heeft iedereen een stapeltje kaartjes. Probeer samen uit te zoeken welke twee kwaliteiten van dit stapeltje het beste passen bij deze persoon. Praat er samen over en kom samen tot een beslissing. Dat zijn jullie complimenten voor die persoon!



Bescheiden



Geduldig



Spontaan



Gastvrij



Avontuurlijk



Rustig



Doorzetter



Kan goed delen



Gevoelig



Humoristisch



Zelfverzekerd



Serius



Eerlijk



Moedig



Zorgzaam



Duidelijk



Blij



Netjes



Vriendelijk



Respectvol



Enthousiast



Onafhankelijk



Aardig



Handig



Behulpzaam



Sterk



Verdraagzaam



Werkt hard



Belangstellend



Stoer



Verantwoordelijk



Open



Betrouwbaar



Sociaal



Nuchter



Optimistisch



Compliment voor:

Naam:.....

Compliment voor:

Naam:.....

Compliment voor:

Naam:.....

Compliment voor:

Naam:.....

Compliment voor:

Naam:.....

Compliment voor:

Naam:.....

Verras met een zelfgeschreven haiku

Nu we al een aantal weken thuis zijn en niet druk zijn met allerlei activiteiten buitenshuis, zijn we ons misschien wel veel meer bewust van onze eigen omgeving. Je eigen kamer, jullie huis, de tuin vol voorjaar, de sloot met jonge eendjes, de geluiden om je heen, hoe het ruikt en voelt in je eigen kamer... Je zou er eens op kunnen letten, wat valt je op? Wat zie/hoor/proef/voel/ruik je nu wat je eerder niet was opgevallen? Over de natuur, of over die gewone dagelijkse dingen uit je eigen omgeving kun je heel goed haiku's schrijven. Dat zijn kleine gedichtjes van drie regels en iedere regel heeft een vast aantal lettergrepen, zo (bij elkaar dus 17 lettergrepen):

Regel 1: 5 lettergrepen

Regel 2: 7 lettergrepen

Regel 3: 5 lettergrepen

Nog een paar tips voor het schrijven van deze gedichtjes:

- Probeer echt vast te houden aan het aantal lettergrepen.
- Neem je omgeving als onderwerp. Dat mag de natuur zijn, maar ook de stad, je huis, je kamer enzovoorts.
- Probeer niet alleen te vertellen wat je ziet, maar vooral ook wat je hoort, ruikt, voelt, proeft.
- De zinnestjes moeten goed Nederlands zijn.
- Soms zit er een wending, een verrassing, in de haiku, maar dat hoeft niet.
- Een haiku schrijf je met gewone, alledaagse woorden.

Misschien kun je zo'n haiku, met een mooie foto of een mooi plaatje erbij opsturen naar iemand die wel een steuntje in de rug kan gebruiken.



acht kleine eendjes
pootjes schieten heen en
weer
dicht bij mama eend



Uitbreiding filosofiespel

Herinner je je de filosofische gesprekskaartjes nog uit Kanjerthuispakket 2? Je kunt daar ook een variant op doen met meer beweging. Knip de vier kaarten hieronder uit en leg ze in een vierkant op de grond.



**Helemaal
mee
eens**

**Helemaal
niet mee
eens**

**Een
beetje
mee
eens**

**Een
beetje
mee
oneens**

Knip nu ook de kaartjes met de stellingen op de volgende bladzijde uit.



Nadenken
is goed
voor je.



Je leert
het meest
als het
mis gaat.



Buiten spelen
is leerzamer
dan binnen
spelen.



Kinderen
zouden ook
stemrecht
moeten
krijgen.



Elke vraag
heeft een
antwoord.



Soms
kan je
beter niets
doen
dan iets doen.



Ik heb liever een
paar vrienden
dichtbij, dan
veel vrienden
ver weg.



Ongezonde
dingen zouden
verboden
moeten
worden.



Als je huilt,
ben je ook
altijd verdrietig.



Het is goed
om je te
vervelen.



Op mijn
telefoon
durf ik meer
dan in het echt.



Zonder
de natuur
kunnen we
niet leven.



Geld maakt
gelukkig.



Ik kan alles
zelf bepalen.



Als je
gelukkig bent,
ben je ook blij.



Je moet
je altijd
aan de regels
houden.



Er kan geen
spel bestaan
zonder
spelregels.



Als ik een
spelletje speel,
wil ik ook
graag winnen.



Het is
goed om boos
te zijn.



Ik kan
niet zonder
mijn telefoon.



Lees om de beurt een stelling voor. Wat vind je van de stelling?
Ben je het er helemaal mee eens, een beetje mee eens, een beetje mee oneens of helemaal niet mee eens? Ga daar dan staan.

Vertel om de beurt waarom je ergens bent gaan staan. Zijn jullie het met elkaar eens? Luister naar wat de anderen zeggen. Als je van mening veranderd bent, mag je nog van plek veranderen.

Als jullie het allemaal met elkaar eens zijn, leg het kaartje met de stelling dan bij één van de papiertjes (helemaal mee eens / Een beetje mee eens / Een beetje oneens / Helemaal niet mee eens) op de grond.

Het kan ook zijn dat de stelling in het midden komt te liggen omdat de waarheid misschien wel ergens in het midden ligt.



Fijne herinneringen

Veel kinderen vinden het naar dat veel leuke dingen nu niet kunnen.

Dat is balen. Je kunt er boos van worden of verdrietig.

Je kunt je ook alleen voelen. Misschien hebben jullie dat ook.

Het kan helpen als je aan fijne dingen denkt die je hebt meegemaakt in jouw leven en welk blij gevoel je er bij had.

Wie van jullie kan in het goede wolkje zo'n herinnering opschrijven?

Lukt het om samen met iemand alle wolkjes te vullen met fijne herinneringen?

Thuisgevoel

Trots

Lachbui

Gesteund

Genieten

Liefdevol

.....

Stel een Kanjervraag

Bedenk allemaal iets wat je graag zou willen doen met een ander. Jij wilt bijvoorbeeld graag een keer pannenkoeken bakken met je moeder, je vader wil graag een keer de auto wassen met jou, je kleine zusje wil graag een keer 'make-uppen' met je grote zus enzovoorts. Het moeten wel dingen zijn die in deze tijd kunnen en waarbij de ander zich niet ongemakkelijk voelt. Je wilt natuurlijk ook graag dat de ander dat ook echt met jou gaat doen. Hoe kun je dat voor elkaar krijgen?


Met deze Kanjertip gaat het je zeker lukken:

Ga rechtop en stevig staan, kijk degene aan die jij iets wil vragen en zeg duidelijk: "Mama, wil jij een keer met mij pannenkoeken bakken?"


Heb je je vraag op deze Kanjermanier gesteld, dan spreek je samen af dat jullie gaan doen wat je gevraagd hebt! Lukt het nog niet op de Kanjermanier, dan probeer je het gewoon nog een keer. Zo mag iedereen zijn vraag stellen. Komen er veel leuke afspraakjes uit voort?




Aankijken



Duidelijk spreken




Stevig staan



Houd iets vast

Mam,
zullen wij samen
pannenkoeken gaan
bakken?















Kanjerkwartetten

Spelregels

Speel dit spel met 3 of meer spelers. Schud de kaarten en verdeel de kaarten vervolgens over het aantal spelers. Beslis wie er mag beginnen (gooi met een muntje of een dobbelsteen). Degene die aan de beurt is, probeert te kijken of hij zijn kwartetten kan aanvullen. Vraag aan een andere speler een kaart van een kwartet waar jij al kaarten van hebt (je zou dus om een kaart mogen vragen die je al hebt om de anderen voor de gek te houden). Je mag geen kaarten vragen van kwartetten waar je nog helemaal geen kaarten van hebt. Heeft de ander de gevraagde kaart? Dan geeft hij die kaart aan jou en mag je nog een keer. Heeft de ander de gevraagde kaart niet? Dan is hij aan de beurt. Heb je een kwartet compleet? Dan leg je hem open voor je neer op tafel. Degene met de meeste kwartetten wint.

Voor 2 spelers

Geef elke speler 8 kaarten en leg de rest van de kaarten op de pot neer. Heeft de andere speler de kaart waar je om vroeg niet? Dan pak je er een kaart bij van de pot.

<p>Gele en witte pet kwaliteiten</p>  <ol style="list-style-type: none">1. Bescheiden2. Behulpzaam3. Lief4. Troosten 	<p>Gele en witte pet kwaliteiten</p>  <ol style="list-style-type: none">1. Bescheiden2. Behulpzaam3. Lief4. Troosten 	<p>Gele en witte pet kwaliteiten</p>  <ol style="list-style-type: none">1. Bescheiden2. Behulpzaam3. Lief4. Troosten 
<p>Gele en witte pet kwaliteiten</p>  <ol style="list-style-type: none">1. Bescheiden2. Behulpzaam3. Lief4. Troosten 	<p>Rode en witte pet kwaliteiten</p>  <ol style="list-style-type: none">1. Humor2. Vrolijk3. Plezier4. Positief 	<p>Rode en witte pet kwaliteiten</p>  <ol style="list-style-type: none">1. Humor2. Vrolijk3. Plezier4. Positief 

Welke petten passen er bij jou?

Pak de 12 kaartjes van deze kwartetten. Leg ze bedekt op tafel neer.

Draai om de beurt een kaartje open. Bekijk de kwaliteit die erop staat.

Leg het kaartje vervolgens bij jezelf neer als je vindt dat jij die kwaliteit hebt of leg hem bij een van de andere spelers neer als je vindt dat een andere speler deze kwaliteit heeft. Leg ook uit waarom je vindt dat die ander deze kwaliteit heeft.

Je mag de kwaliteit ook in het midden van de tafel neerleggen, als je vindt dat niemand hier aan tafel deze kwaliteit heeft. Misschien ken je wel iemand anders die deze kwaliteit heeft? Iemand zit 'vol' als hij twee kwaliteiten heeft. Als iedereen twee kwaliteiten heeft, stopt het spel.

Als je aan de beurt bent en je vindt dat de kwaliteit die je net pakt nog beter bij iemand past dan de kwaliteiten die al bij iemand liggen, mag je ook wisselen. Maar dit mag je alleen doen als jij aan de beurt bent.

Besprek aan het einde: Hoe was dit om te doen? Klopt het een beetje zoals de kwaliteiten nu liggen? Zijn er kwaliteiten die jullie ook zien bij elkaar en die niet op de kaartjes staan?



Rode en witte pet kwaliteiten



1. Humor
2. Vrolijk
3. **Plezier**
4. Positief




Rode en witte pet kwaliteiten



1. Humor
2. Vrolijk
3. Plezier
4. **Positief**



Zwarte en witte pet kwaliteiten



1. **Duidelijk**
2. Stoer
3. Lef
4. Leider



Zwarte en witte pet kwaliteiten



1. Duidelijk
2. **Stoer**
3. Lef
4. Leider




Zwarte en witte pet kwaliteiten



1. Duidelijk
2. Stoer
3. **Lef**
4. Leider



Zwarte en witte pet kwaliteiten



1. Duidelijk
2. Stoer
3. Lef
4. **Leider**



Gele pet valkuilen



- 1. Stil
- 2. Bang
- 3. Ik doe alles fout
- 4. Onzeker




Gele pet valkuilen



- 1. Stil
- 2. **Bang**
- 3. Ik doe alles fout
- 4. Onzeker



Gele pet valkuilen



- 1. Stil
- 2. Bang
- 3. **Ik doe alles fout**
- 4. Onzeker




Gele pet valkuilen



- 1. Stil
- 2. Bang
- 3. Ik doe alles fout
- 4. **Onzeker**



Rode pet valkuilen



- 1. **Vervelend grappig**
- 2. Het boeit mij niet
- 3. Meelopen
- 4. Benzine geven



Rode pet valkuilen



- 1. Vervelend grappig
- 2. **Het boeit mij niet**
- 3. Meelopen
- 4. Benzine geven



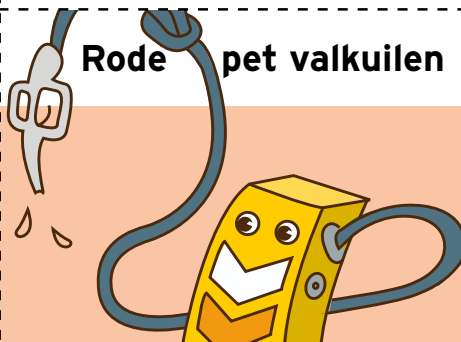
Rode pet valkuilen



- 1. Vervelend grappig
- 2. Het boeit mij niet
- 3. **Meelopen**
- 4. Benzine geven



Rode pet valkuilen



- 1. Vervelend grappig
- 2. Het boeit mij niet
- 3. Meelopen
- 4. **Benzine geven**



Zwarte pet valkuilen



- 1. **Het moet op mijn manier**
- 2. Ik ben de baas
- 3. Ik duw, sla en schop
- 4. Ik word snel boos



Zwarte pet valkuilen



- 1. Het moet op mijn manier
- 2. **Ik ben de baas**
- 3. Ik duw, sla en schop
- 4. Ik word snel boos



Zwarte pet valkuilen



- 1. Het moet op mijn manier
- 2. Ik ben de baas
- 3. **Ik duw, sla en schop**
- 4. Ik word snel boos




Zwarte pet valkuilen



- 1. Het moet op mijn manier
- 2. Ik ben de baas
- 3. Ik duw, sla en schop
- 4. **Ik word snel boos**




De klas van Max



- 1. Max
- 2. Eefje
- 3. Mitchell
- 4. Frits




De klas van Max



- 1. Max
- 2. Eefje
- 3. Mitchell
- 4. Frits



De klas van Max



- 1. Max
- 2. Eefje
- 3. Mitchell
- 4. Frits




De klas van Max



- 1. Max
- 2. Eefje
- 3. Mitchell
- 4. Frits



Max en het dorpje



- 1. Aap
- 2. Konijn
- 3. Vogel
- 4. Tijger




Max en het dorpje



- 1. Aap
- 2. Konijn
- 3. Vogel
- 4. Tijger



Max en het dorpje



- 1. Aap
- 2. Konijn
- 3. Vogel
- 4. Tijger



Max en het dorpje



- 1. Aap
- 2. Konijn
- 3. Vogel
- 4. Tijger



Vertrouwen



- 1. Witte pet
- 2. Eerlijk
- 3. Helpen
- 4. Doen wat je zegt




Vertrouwen



- 1. Witte pet
- 2. Eerlijk
- 3. Helpen
- 4. Doen wat je zegt



Vertrouwen



- 1. Witte pet
- 2. Eerlijk
- 3. Helpen
- 4. Doen wat je zegt



Vertrouwen



- 1. Witte pet
- 2. Eerlijk
- 3. Helpen
- 4. Doen wat je zegt



Familieplant

Voor een plantje moet je heel goed zorgen. Zorg zo ook samen goed voor jullie familieplant. Je groeit door elkaar complimenten te geven. Denk eerst met elkaar eens na over de volgende vragen en schrijf samen jullie antwoord op.

Van de coronatijd hebben wij geleerd dat...

.....

.....

Na de coronatijd willen wij dit graag anders doen:

.....


.....

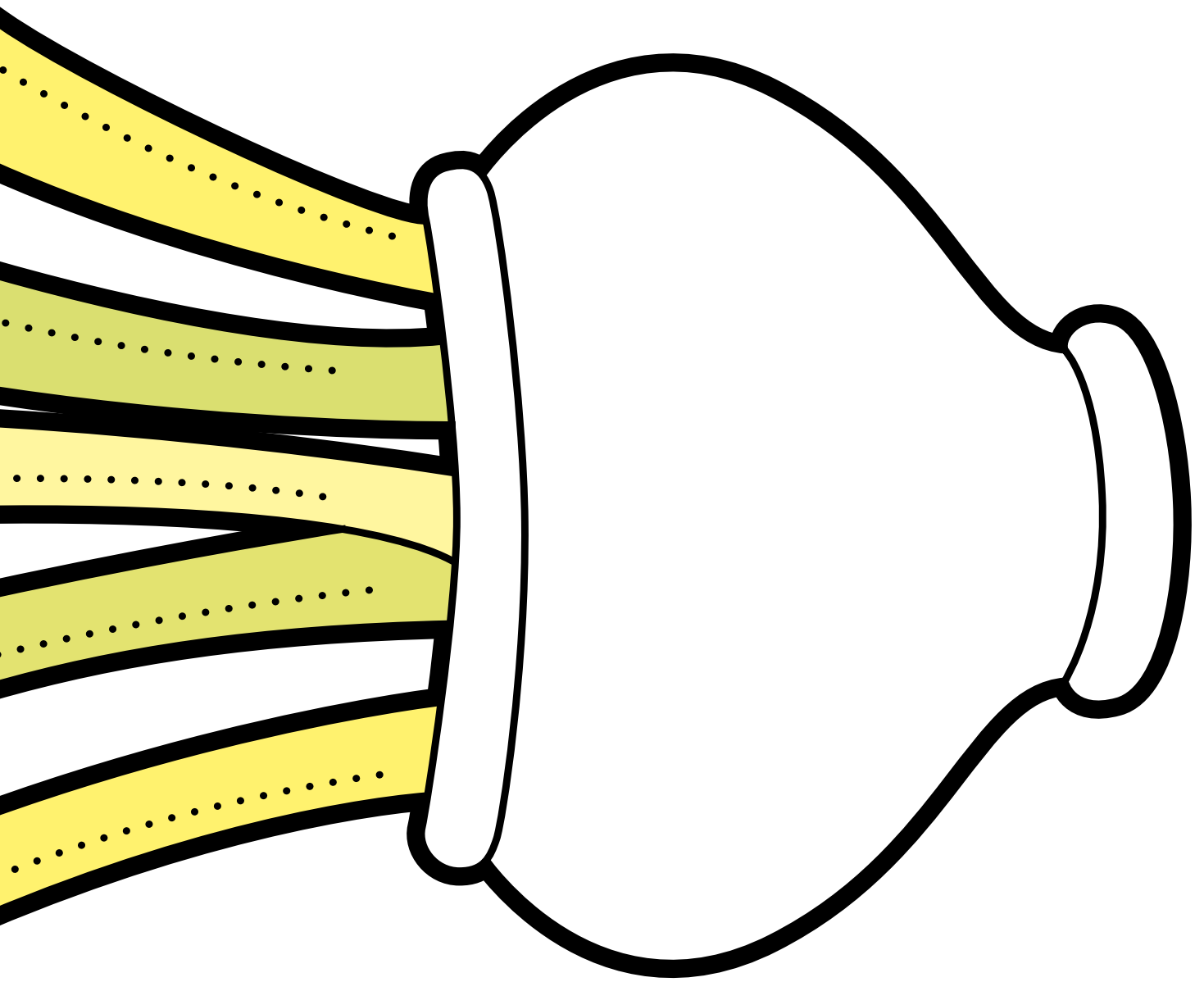
Print nu de bloempot met stengels op de volgende pagina's uit. Schrijf in de stengels de dingen waar jullie samen de komende tijd op willen letten. Je hoeft niet per se alle stengels te vullen. 2 of 3 dingen zijn genoeg. Versier de bloempot mooi met dingen die bij jullie passen als familie. Plak de bloempot ergens op een raam.


Print en knip de blaadjes op de volgende bladzijden ook uit. Leg deze met een pen onder de bloempot. Als je vindt dat iets heel goed gaat, schrijf dat dan op een blaadje en plak die op een stengel van de plant. Hoe groot wordt jullie plant?

Je zou ook nog voor elk gezinslid een eigen plant kunnen maken. Dan ga je geen complimenten geven aan het hele gezin, maar aan ieder afzonderlijk.










Kraak de code van de kluis

De kluis hieronder heeft een code. Nu is de code alleen opgeschreven in geheimtaal. Kraak jij de code van de kluis?

16 - 25 - 17 - 13: - - - -
26 - 10 - 16 - 10 - 12: - - - - -
8 - 11 - 25 - 10: - - - -
10 - 10 - 12: - - -
3 - 14 - 15 - 7: - - - -
12 - 10 - 23 - 10 - 12: - - - - -
16 - 25 - 10 - 11: - - - -
7 - 5 - 10 - 10: - - - -

a = 3	j = 17	n = 12	r = 11	v = 16
b = 24	k = 6	o = 18	s = 4	w = 5
c = 14	l = 19	p = 2	t = 7	x = 1
d = 8	m = 21	q = 20	u = 22	y = 9
e = 10				z = 26
f = 13				
g = 23				
h = 15				
i = 25				



Variant

Schrijf nu een briefje in geheimtaal voor elkaar. Lukt het om het op te lossen?

Spelletjes voor tijdens het videobellen

Ga op zoek naar....

Dit spel kun je thuis spelen, maar nog veel leuker is het om dit te spelen tijdens het videobellen. Om de beurt mag iemand de zin hierboven aanvullen. Iedereen gaat in huis zo snel mogelijk op zoek naar het voorwerp dat er genoemd wordt. Daarna mag de volgende. Dus bijvoorbeeld: "Ga op zoek naar... een tandenborstel!"



Playbacken

Zet je microfoon uit. Zet een liedje aan waarvan je zeker weet dat iedereen het kent. Zing het mee voor je webcam en beeld uit wat je hoort. Wie kan raden welk liedje je aan het uitbeelden was?




Vriendschap

Vrienden/vriendinnen hebben veel voor elkaar over. Is er ook iets wat je niet over hebt voor je vriend of vriendin?



Wat is het verschil tussen een vriend of vriendin en een kennis?







huisdier voeren



handen wassen

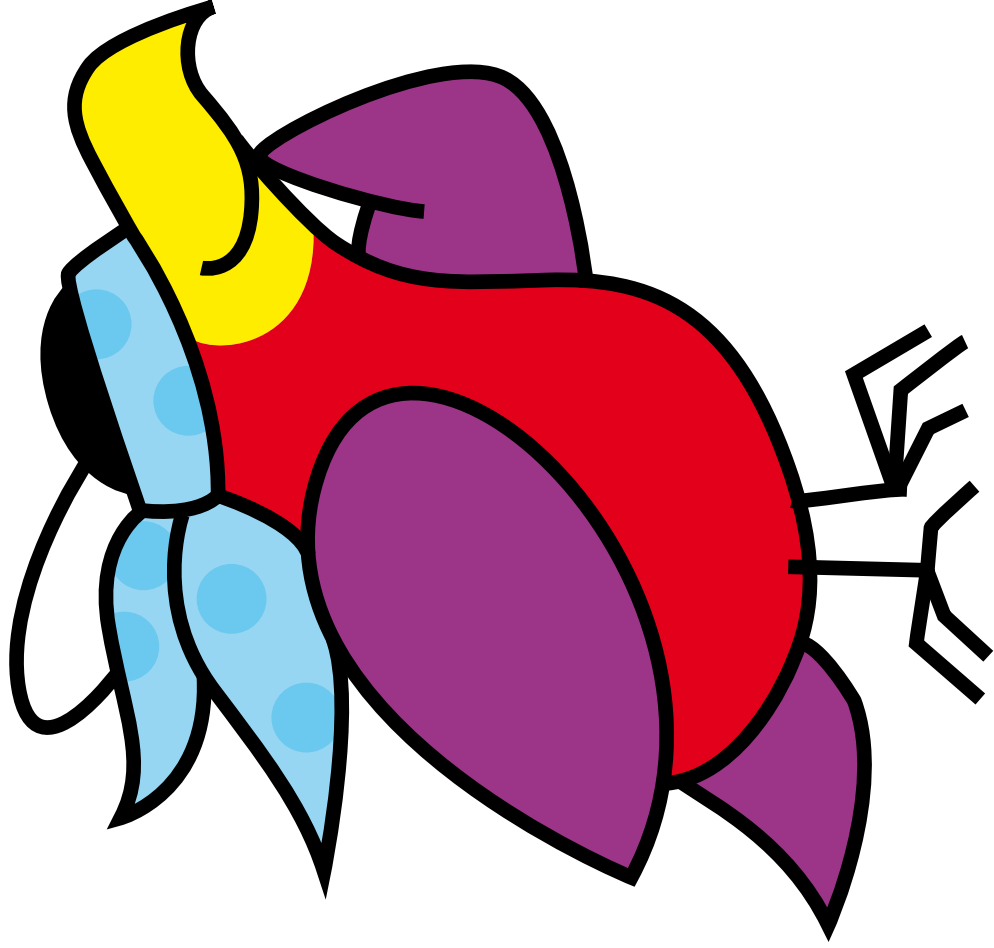


koken




videobellen


...piep...




kanjerspulletje




tafel dekken




middag



ochtend



nacht




avond

Dagschema


Wat ga ik doen vandaag? Ik knip de doe-plaatjes los. Ik kies elk uur twee of drie plaatjes. Die plak ik naast de klok. Na afloop schrijf ik op (of vertel ik) of het mij is gelukt de plaatjes te doen.



			
handen wassen	naar bed gaan	slapen	online huiswerk maken
			
huisdier voeren	opstaan	wassen	vrije tijd
			
telefoontijd	taal	spreekbeurt	spelling
			
geschiedenis	knutselen	techniek	samen lezen
			
muziek	rekenen	verrassing	eten en drinken
			
computertijd	bewegen	natuur en techniek	verjaardag
			
bouwen	thee zetten	duo lezen	opruimen
			
vrije keuze	spelletjes uit de kast	verven	televisie kijken
			
zelfstandig werken	zandkasteel maken		



Vandaag is het



Ik doe

Ik doe

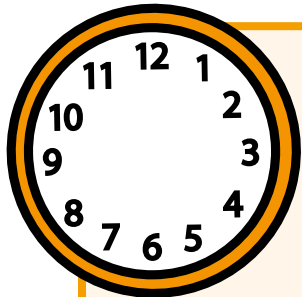
Ik doe

.....

.....

.....

.....



Ik doe

Ik doe


Ik doe

.....

.....

.....

.....



Ik doe

Ik doe


Ik doe

.....

.....

.....

.....



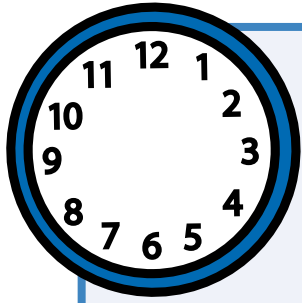
Ik doe	Ik doe	Ik doe
--------	--------	--------

.....

.....

.....

.....




Ik doe	Ik doe	Ik doe
--------	--------	--------

.....

.....

.....

.....




Ik doe	Ik doe	Ik doe
--------	--------	--------

.....

.....

.....

.....




Ik doe	Ik doe	Ik doe
--------	--------	--------

.....

.....

.....

.....



Ik doe	Ik doe	Ik doe
--------	--------	--------

.....

.....

.....

.....